



## Pengenalan Program Studi dan Program Pendidikan Tinggi (PPSPPT)

# Selamat Datang di

Proses Akademik dan Layanan Informasi dan Proses Belajar-Mengajar Berbasis Teknologi Informasi dan Komunikasi

**UNIVERSITAS GUNADARMA**

**2016**

UG-History

Proses Akademik

BAAK

PSMA Online

IT Infrastructure

Portofolio Web

Studentsite

## UG-History



### Visi Universitas:

**Menjadi Universitas Berbasis Teknologi Informasi Terkemuka di Indonesia**

Misi: **New Vision** → **Dikenal di lingkungan global**

1. Memberi kontribusi dalam pembangunan ekonomi yang berkesinambungan dan meningkatkan kesejahteraan masyarakat,
2. Menyumbang pendidikan tinggi pada masyarakat sebagai Termasuk 100 besar ASEAN yang berkualitas untuk Pemanfaatan ICT dalam dengan kebutuhan belajar proses belajar mengajar
3. Memainkan peran **berbasis teknologi informasi** dalam pengembangan teknologi
4. Memenuhi kebutuhan pengalihan dan penyediaan untuk mencapai kualitas perguruan tinggi dengan informasi dalam setiap a

Berawal dari ASKI



STMIK

1981

1985

STIE berdiri

1990

Menjadi Universitas

1996



Sekarang

# Pengenalan Program Studi dan Program Pendidikan Tinggi: Proses Akademik dan Layanan Berbasis ICT

UG-History

Proses Akademik

BAAK

PSMA Online

IT Infrastructure

Portofolio Web

Studentsite

**Program Pendidikan**



**Program Diploma**

D3 Manajemen Informatika

A

D3 Teknik Komputer

A

D3 Akuntansi Komputer

A

D3 Manajemen Pemasaran

A

D3 Manajemen Keuangan

A

D3 Kebidanan

**Program S1**

Sistem Informasi

A

Sistem Komputer

A

Manajemen

A

Akuntansi

A

Teknik Informatika

A

Teknik Mesin

A

Teknik Elektro

A

Teknik Industri

A

Teknik Sipil

B

Arsitektur

A

Psikologi

A

Sastra

A

**Program S2**

Magister Manajemen

Magister Sistem Informasi

Magister Elektro

Magister Psikologi

Magister Sastra

Magister Sipil

Sarjana-Magister

**Program S3**

Doktor Teknologi Informasi

Doktor Ilmu Ekonomi

**Program International  
(Dual Degree)**

# Pengenalan Program Studi dan Program Pendidikan Tinggi: Proses Akademik dan Layanan Berbasis ICT

UG-History

Proses Akademik

BAAK

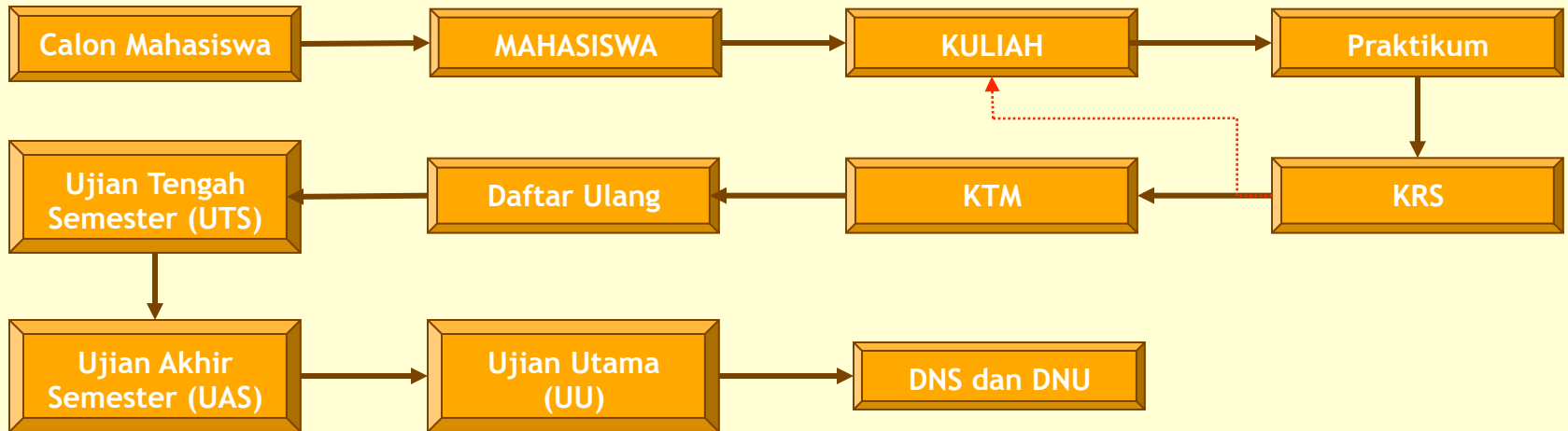
PSMA Online

IT Infrastructure

Portofolio Web

Studentsite

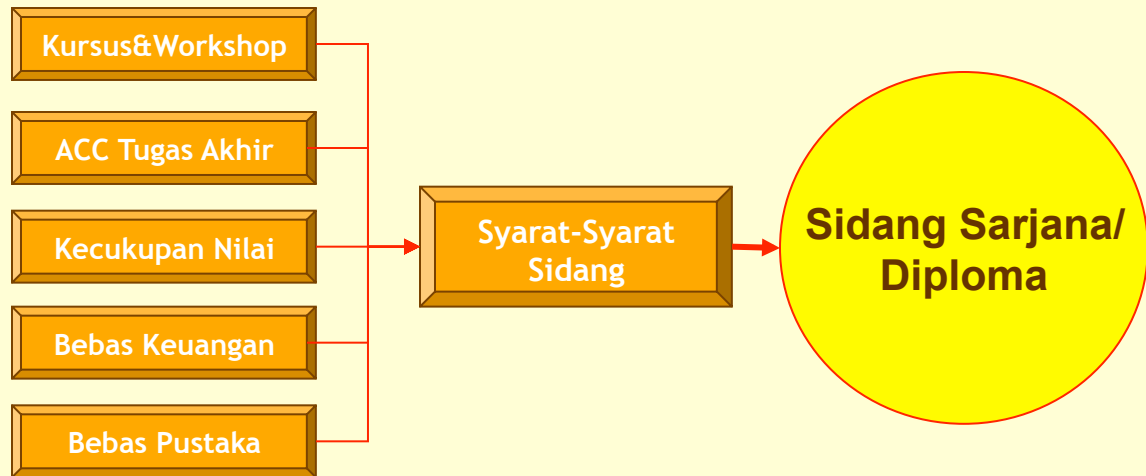
## Proses Akademik



### Sumber Informasi:

PSMA Online  
Website BAAK  
Mading  
Studentsite

## Khusus Semester Terakhir



# Pengenalan Program Studi dan Program Pendidikan Tinggi: Proses Akademik dan Layanan Berbasis ICT

UG-History

Proses Akademik

BAAK

PSMA Online

IT Infrastructure

Portofolio Web

Studentsite

## Proses Akademik



### Calon Mahasiswa

Nopend  
(dari PPMB)

### MAHASISWA

Nopend, NPM, dan Kelas  
(dari bag. Registrasi)

#### Masalah:

1. Lupa/salah/belum punya KTM dan kelas
2. NPM dan Kelas tidak sama dengan yang diperoleh saat pendaftaran

#### Solusi:

1. Hubungi PSMA online atau bag. Registrasi (Perhatikan lokasi dan jam layanan)
2. Bagian Registrasi

### Aktivasi Studentsite

1. Aktivasi dengan Nopend dan atau NPM
2. Hanya untuk mahasiswa aktif
3. Single ID

#### Masalah:

1. Tempat dan tanggal lahir yang diinput tidak sesuai dengan data di PSMA online
2. Lupa user ID dan Password

#### Solusi:

1. Help desk on line pada studentsite
2. Loker pelayanan di BAAK/PSA

### Perkuliah

#### Yg Harus Diketahui

1. Kalender akademik
2. Jadwal kuliah (waktu, ruang, dan lokasi)
3. Tata tertib perkuliahan (etika)-> lihat buku pedoman
4. Jenis perkuliahan (kelas, praktikum penunjang, virtual class, integrated lab)
5. Wali kelas dan Pembimbing Akademik
6. Persentase kehadiran minimal 70%

#### Masalah:

1. Bentrok kuliah dg praktek atau kursus
2. Mata kuliah belum terjadwal
3. Masalah perkuliahan

#### Solusi:

1. Hubungi BAAK (lihat nomor loket dan jam layanan)
2. Konsultasi dengan wali kelas

# Pengenalan Program Studi dan Program Pendidikan Tinggi: Proses Akademik dan Layanan Berbasis ICT

UG-History

Proses Akademik

BAAK

PSMA Online

IT Infrastructure

Portofolio Web

Studentsite

## Proses Akademik



### Praktikum

#### Yg Harus Diketahui

1. Jadwal (Ruang lab, waktu, dan lokasi)
2. Tata tertib praktikum (etika)
3. Jenis praktikum (SKS atau penunjang)

#### Masalah:

1. Bentrok dengan praktikum lain
2. Terlambat datang
3. Tidak hadir praktikum

#### Solusi:

1. Hubungi lab. Masing-masing
2. Pengenaan sangsi/denda atau mempengaruhi penilaian

**Jika batal, tidak mengisi atau mengambil KRS DAN tidak melapor MAKA harus cuti atau tidak aktif**

### Pengisian KRS

#### Yg Harus Diketahui

1. Jadwal pengisian KRS
2. Mempunyai Formulir Rencana Studi (FRS) dan memahami kode dan status MK
3. Lokasi pengisian (PSMA online di Kampus E gd 1 It 1)
4. Tata tertib pengisian
5. Prosedur pengisian KRS
6. KRS disimpan oleh mahasiswa dan tidak boleh hilang

#### Masalah:

1. Tidak datang sesuai jadwal
2. Lupa NPM dan tanggal lahir atau tidak sesuai
3. Mahasiswa transfer
4. Belum membayar uang kuliah
5. Tidak membawa persyaratan
6. Batal/tambah/ubah mata kuliah

#### Solusi:

1. Hubungi atau melapor ke PSMA online
2. Ada pembimbing akademik

### Kartu Tanda Mahasiswa (KTM)

#### Yg Harus Diketahui

1. Waktu pelaksanaan (per semester)
2. Jadwal pengambilan foto
3. Validasi data
4. Lokasi pengisian (PSMA on line, Kampus E gd1 It 1)
5. KTM didistribusikan melalui Ketua Kelas

#### Masalah:

1. Tidak datang sesuai jadwal
2. Tidak difoto
3. KTM hilang

#### Solusi:

1. Hubungi PSMA online
2. Pengenaan denda untuk KTM hilang (UG Smart Card dendanya Rp 50.000,-)

## Proses Akademik



### Daftar Ulang

#### Yg Harus Diketahui

1. Waktu pelaksanaan (1 kali per tahun)
2. Jadwal daftar ulang
3. Validasi bio data dan pemilihan periode pembayaran
4. Lokasi pengisian (PSMA online)
5. Hasil akhirnya adalah blanko uang kuliah

#### Masalah:

1. Tidak datang sesuai jadwal
2. Tidak melakukan daftar ulang
3. Rincian informasi tagihan SKS

#### Solusi:

1. Hubungi PSMA online (Kampus E, gd 1 lt 1)

### Ujian Tengah Semester (UTS)

#### Yg Harus Diketahui

1. Waktunya setelah 10 minggu perkuliahan sebelumnya
2. Jadwal UTS (lokasi, ruang, dan jam ujian)
3. Tata tertib dan persyaratan ujian

#### Masalah:

1. Bentrok ujian
2. Tidak hadir UTS
3. Tidak membawa persyaratan ujian
4. Melanggar tata tertib

#### Solusi:

1. Hubungi BAAK
2. Ujian susulan
3. Pengenaan sangsi

### Ujian Akhir Semester (UAS)

#### Yg Harus Diketahui

1. Waktunya 3 minggu pertemuan setelah UTS
2. Jadwal UAS (Lokasi, ruang, dan jam ujian)
3. Tata tertib dan persyaratan ujian
4. Masa pengurusan permohonan "pindah jurusan" atau "pindah kelas"

#### Masalah:

1. Bentrok kuliah
2. Tidak hadir UAS
3. Tidak membawa persyaratan ujian
4. Melanggar tata tertib

#### Solusi:

1. Hubungi BAAK
2. Ujian susulan
3. Pengenaan sangsi

## Proses Akademik



### Ujian Utama

#### Yg Harus Diketahui

1. Waktunya pelaksanaan per semester setelah UAS
2. Kartu Ujian Utama
3. Jadwal ujian utama (lokasi, ruang dan jam)
4. Tata tertib ujian dan persyaratan (termasuk syarat berpakaian)

#### Masalah:

1. Bentrok ujian
2. Tidak hadir Ujian Utama
3. Tidak membawa persyaratan ujian
4. Melanggar tata tertib

#### Solusi:

1. Hubungi bagian Ujian Utama
2. Pengenaan sangsi/penegakkan peraturan

### Distribusi DNS dan DNU

#### Yg Harus Diketahui

1. Dstribusi DNS (bisa diakses melalui studentsite)
2. Distribusi DNU melalui bagian Ujian Utama
3. Komposisi nilai
4. Waktu pembagian DNS dan DNU

#### Masalah:

1. Cetakan tidak bagus
2. DNS atau DNU tidak ada
3. DNS tidak sesuai dengan KRS

#### Solusi:

1. Hubungi BAAK
2. Hubungi bagian Ujian Utama



# Pengenalan Program Studi dan Program Pendidikan Tinggi: Proses Akademik dan Layanan Berbasis ICT

UG-History

Proses Akademik

BAAK

PSMA Online

IT Infrastructure

Portofolio Web

Studentsite

**BAAK**

Layanan

Kalendar

Kelas

Kuliah

Ujian&Nilai

**Biro yang menangani aspek-aspek penyelenggaraan proses belajar-mengajar serta administrasi akademik bagi seluruh mahasiswa Universitas Gunadarma**  
<http://baak.gunadarma.ac.id>

**Lokasi : Gedung 4 Lt 1 Kampus Depok  
Loket 1 - 6**

**Di Gedung 4 Lt1  
Ada 36 Loket  
Layanan**

**Setiap Loket ada Peruntukkannya**

Loket 07-08 : Pengurusan Surat Ket. Mhs.  
Loket 09-10 : Penulisan Ilmiah FTI  
Loket 11-12 : Penulisan Ilmiah FE  
Loket 17-18 : Penulisan Ilmiah Filkom  
Loket 19 : Penulisan Ilmiah F.Psikologi  
Loket 20 : Penulisan Ilmiah F. Sastra  
Loket 13-16 : Sidang Sarjana  
Loket 21-24 : Kursus/Workshop  
Loket 25-26 : Keuangan  
Loket 33-36 : Ujian Utama

**Pesan Surat**

**Daftar Sidang**

**NEW  
Studentsite  
(paperless)**

**Mohon dilihat jam pelayanannya**

# Pengenalan Program Studi dan Program Pendidikan Tinggi: Proses Akademik dan Layanan Berbasis ICT

UG-History

Proses Akademik

BAAK

PSMA Online

IT Infrastructure

Portofolio Web

Studentsite

BAAK

Layanan

Kalender

Kelas

Kuliah

Ujian&Nilai

## Jenis Layanan

### Perkuliah dan Ujian

Kalender Akademik

Jadwal Kuliah

Jadwal Ujian

Pengurusan Ujian Bentrok

Pengurusan Ujian Susulan

Formulir Rencana Studi

Informasi lengkap ada di website BAAK dan beberapa bisa diakses melalui studentsite

### Administrasi Akademik

Cuti Akademik

Tidak Aktif Kuliah

Surat Keterangan Jadwal Kuliah/Ujian

Pembagian Daftar Nilai Sementara (DNS)

Cek/Komplain Nilai

Pindah Lokasi/Waktu Kuliah

Pindah Jurusan (dalam 1 Fakultas)

Prosedur/SOP Ada di Buku Panduan dan bisa dilihat di Website BAAK

# Pengenalan Program Studi dan Program Pendidikan Tinggi: Proses Akademik dan Layanan Berbasis ICT

UG-History

Proses Akademik

BAAK

PSMA Online

IT Infrastructure

Portofolio Web

Studentsite

BAAK

Layanan

Kalendar

Kelas

Kuliah

Ujian&Nilai

## Contoh Kalender Akademik

1. Pengenalan Program Studi dan Program Pendidikan Tinggi (PPSPPT) : 14 September – 15 September 2015
2. Perkuliahan sebelum Ujian Tengah Semester (UTS) : 21 September – 28 November 2015
3. Pendistribusian FRS ke mahasiswa : 21 September – 17 Oktober 2015
4. Kegiatan Pengisian dan Pengambilan KRS
  - a. Kelas 2 s/d Kelas 4 : 29 September – 10 Oktober 2015
  - b. Kelas 1 dan Non Kelas (termasuk Batal/Ubah/Tambah) : 12 Oktober – 31 Oktober 2015
5. Batas akhir pengambilan KRS : 9 November 2015
6. Batas akhir penyerahan soal UTS dari Dosen ke Bagian Ujian : 16 November 2015
7. Batas akhir pengurusan cuti akademik : 27 November 2015
8. Libur Tenang I : 31 November 2015
9. Ujian Tengah Semester (UTS) : 1 Desember – 23 Desember 2015
10. Libur Hari Natal : 25 Desember – 26 Desember 2015
11. Perkuliahan setelah UTS : 28 Desember 2015 – 23 Januari 2016
12. Batas akhir penyerahan soal UAS dari Koordinator Mata Kuliah ke Bagian Ujian, dan penyerahan soal Ujian Utama ke Bagian Ujian Utama : 11 Januari 2016
13. Libur Tenang II : 25 Januari 2016
14. Ujian Akhir Semester (UAS) : 26 Januari – 13 Februari 2016
15. Ujian Utama : 15 Februari – 20 Februari 2016

# Pengenalan Program Studi dan Program Pendidikan Tinggi: Proses Akademik dan Layanan Berbasis ICT

UG-History

Proses Akademik

BAAK

PSMA Online

IT Infrastructure

Portofolio Web

Studentsite

BAAK

Layanan

Kalendar

Kelas

Kuliah

Ujian&Nilai

Kode Kelas

Nama Kelas :

1 KA 05

1= Tingkat 1, 2=Tingkat 2, 3=Tingkat 3, 4=Tingkat 4

Kelas paralel ke-5

Kode Jenjang dan Program Studi

Program Diploma 3 (D3)

DB = D3 Manajemen Informatika  
DC = D3 Teknik Komputer  
DA = D3 Akuntansi  
DD = D3 Manajemen  
DE = D3 Kebidanan

Program Sarjana

KA = S1 Sistem Informasi  
KB = S1 Sistem Komputer  
IA = S1 Teknik Informatika  
IB = S1 Teknik Elektro  
IC = S1 Teknik Mesin  
ID = S1 Teknik Industri  
EA = S1 Manajemen  
EB = S1 Akuntansi  
TA = S1 Teknik Sipil  
TB = S1 Teknik Arsitektur  
PA = S1 Psikologi  
SA = S1 Sastra

# Pengenalan Program Studi dan Program Pendidikan Tinggi: Proses Akademik dan Layanan Berbasis ICT

UG-History

Proses Akademik

BAAK

PSMA Online

IT Infrastructure

Portofolio Web

Studentsite

**BAAK**

Layanan

Kalendar

Kelas

Kuliah

Ujian&Nilai

**Jadwal Kuliah**



Mata Kuliah Ujian Utama

Hari

Jam

Lokasi

Mata Kuliah

Selasa

1/2/3

E341

Algoritma&Pemrograman1 \*

Rabu

4/5

D424

Algoritma&Pemrograman2 \*\*

Mata Kuliah dengan Praktikum Penunjang

1 = Pukul 7.30 – 8.30

2 = Pukul 8.30 – 9.30

Dst, sampai

14 = Pukul 20.30 – 21.30

**Pilihan Waktu Kuliah:**

Kuliah Pagi : jam ke-1 s/d 10

Kuliah Malam : jam ke-11 s/d 14

A = Kampus A, Jl. Kenari 1/3, Jakpus

C = Kampus Salemba, Jl. Salemba Raya 53, Jakpus

D = Kampus Depok, Jl. Margonda Raya 100, Depok

E = Kampus Kelapa Dua, Jl Akses UI

G = Kampus Kelapa Dua (Prapatan), Jl Akses UI

H = Kampus Kelapa Dua (Ciliwung), Jl. Akses UI

J = Kampus Kali Malang, Jl. KH Nur Ali, Bekasi

***D424 artinya Kampus Depok, Gedung 4 Lantai 2, Ruang ke-4***

# Pengenalan Program Studi dan Program Pendidikan Tinggi: Proses Akademik dan Layanan Berbasis ICT

UG-History

Proses Akademik

BAAK

PSMA Online

IT Infrastructure

Portofolio Web

Studentsite

BAAK

Layanan

Kalendar

Kelas

Kuliah


Ujian&Nilai

Lokasi Kuliah

Lokasi Kampus di Depok, Kelapa Dua, Kenari, Kalimalang, dan TB Simatupang



Graha Simatupang



Auditorium - Depok



Kampus G Kelapa Dua



Kampus J Bekasi



Kampus D - Depok



Kampus Kenari



Kampus E- Kelapa Dua



Kampus D-Depok

# Pengenalan Program Studi dan Program Pendidikan Tinggi: Proses Akademik dan Layanan Berbasis ICT

UG-History

Proses Akademik

BAAK

PSMA Online

IT Infrastructure

Portofolio Web

Studentsite

BAAK

Layanan

Kalendar

Kelas

Kuliah

Ujian&Nilai

Ujian&Nilai

Jadwal ujian dapat dilihat sekitar 3 minggu sebelum ujian melalui website BAAK dan Studentsite

## Jenis Ujian

- ✓ Ujian Lokal: Ujian Tengah Semester (UTS) dan Ujian Akhir Semester (UAS)
- ✓ Ujian Utama: UTS dan Ujian Utama

## Syarat-Syarat Ujian

- ✓ Mahasiswa berstatus aktif pada semester yang bersangkutan (ditunjukkan dengan KRS pada saat ujian berlangsung)
- ✓ Memenuhi syarat kehadiran minimal perkuliahan (70%)

# Pengenalan Program Studi dan Program Pendidikan Tinggi: Proses Akademik dan Layanan Berbasis ICT

UG-History

Proses Akademik

BAAK

PSMA Online

IT Infrastructure

Portofolio Web

Studentsite

BAAK

Layanan

Kalendar

Kelas

Kuliah

Ujian&Nilai

Ujian&Nilai

Ujian Lokal

	UTS	UAS	Praktikum
MK tanpa Praktikum	70%	30%	0%
MK dengan Praktikum	50%	30%	20%

Distribusi normal

Standar nilai

Huruf Mutu	Angka Mutu
A	4
B	3
C	2
D	1
E	0

Sistem Penilaian

Ujian Utama

	Ujian Lokal			Ujian Utama
	UTS	Praktikum	Total	Ujian Utama
MK tanpa Praktikum	100%	-	50%	50%
MK dengan Praktikum	70%	30%	50%	50%

Angka Mutu mata kuliah ke-1

SKS mata kuliah ke-1

$$ipk = \frac{n_1 \times AM_1 + (n_2 \times AM_2) + \dots + (n_k \times AM_k)}{\sum_{i=1}^k n_i}$$

Indeks Prestasi



UG-History

Proses Akademik

BAAK

PSMA Online

IT Infrastructure

Portofolio Web

Studentsite

BAAK

Layanan

Kalender

Kelas

Kuliah

Ujian&Nilai

Ujian&Nilai

- ❖ Mahasiswa akan menerima laporan nilai mata kuliah dan pratikum (diambil di BAAK)
  - PTA → Februari
  - ATA → September
- ❖ Nilai yang dilaporkan adalah nilai matakuliah lokal, sedangkan nilai ujian utama/negara dilaporkan tersendiri

DNS dapat dilihat melalui Studentsite

Selamat Bergabung di Keluarga Besar  
Terima Kasih

**Universitas Gunadarma**

**Universitas Gunadarma**